



Secretaría de la
Función Pública

Gobierno de Puebla

Ramo 08 Educación

INSTITUTO DE EDUCACIÓN DIGITAL DEL ESTADO DE PUEBLA

Informe de Evaluación de la Gestión a los
Programas Presupuestarios del Ejercicio Fiscal 2024
Corte al Tercer Trimestre 2024



Nivel de cumplimiento de la Dependencia o Entidad

Con fundamento en lo establecido por los artículos 83 de la Constitución Política del Estado Libre y Soberano de Puebla; 1, 47, 55 segundo párrafo, 102, 107, 112 y 116 de la Ley de Presupuesto y Gasto Público del Estado de Puebla; 1, 3, 13, 31 fracción IV, 35 fracciones II y XXXVII de la Ley Orgánica de la Administración Pública del Estado de Puebla; 12 fracciones I, VIII y XXV, 14 fracciones XIII, XIV y XX, 28 fracciones XIII, XIV y XVI, 30 fracciones I, III, IV, IX y XIII del Reglamento Interior de la Secretaría de la Función Pública; así como los numerales 3, cuarto párrafo, 9 y 18 del Programa Anual de Evaluación para el Ejercicio Fiscal 2024 del Gobierno del Estado de Puebla y el ACUERDO del Secretario de la Función Pública del Gobierno del Estado, por el que establece los Lineamientos para la Evaluación y Seguimiento de la Gestión a los Programas Presupuestarios de las Dependencias y Entidades de la Administración Pública Estatal; se realizó la Evaluación de la Gestión a los Programas Presupuestarios con corte al tercer trimestre del Ejercicio Fiscal 2024 de las Dependencias y Entidades de la Administración Pública Estatal, con el objetivo de determinar el logro de las metas respecto de los resultados esperados para los indicadores de nivel componente y actividades, para lo cual se consideró la información capturada en el Sistema Estatal de Evaluación, así como la evidencia remitida por:

043 INSTITUTO DE EDUCACIÓN DIGITAL DEL ESTADO DE PUEBLA

Con base en los parámetros establecidos en los lineamientos Décimo Tercero al Décimo Noveno del ACUERDO del Secretario de la Función Pública del Gobierno del Estado, por el que establece los Lineamientos para la Evaluación y Seguimiento de la Gestión a los Programas Presupuestarios de las Dependencias y Entidades de la Administración Pública Estatal, se determinó el siguiente nivel de cumplimiento global:

89.38%
Adecuado

Elaboró:

Bengie Iván Rojas López

Enlace de la Dirección de Evaluación

Revisó:

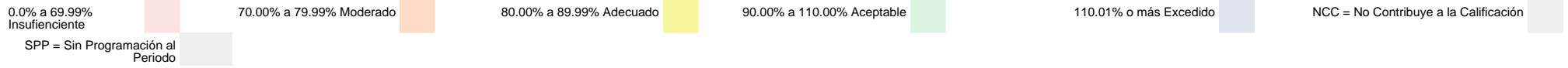
María Esther Campos Platas

Directora de Evaluación



Calificación por Programa Presupuestario

Programas Presupuestarios:	Total	Evaluados al 3er. Trimestre
	1	1
Indicadores:	4	4
Actividades:	12	12



Programa Presupuestario(PP)

E029	SERVICIOS EDUCATIVOS EN DIFERENTES MODALIDADES		
Componentes	Actividades	Evidencia	
30.00%	50.00%	20.00%	
4	12	20.00%	
4	12		
3	10		
0	0		
0	1		
1	1		
0	0		
Porcentaje de cumplimiento:	22.50%	46.88%	20.00%
Porcentaje de cumplimiento del PP:	89.38%		

Total:

Evaluados al 3er. Trimestre

Aceptable:

Adecuado:

Moderado:

Insuficiente:






Excedido:

Porcentaje de cumplimiento:

Porcentaje de cumplimiento del PP:

Comportamiento de indicadores de nivel componente y actividades

Con corte al tercer trimestre de 2024, se evaluaron 4 indicadores de nivel componente y 12 actividades.

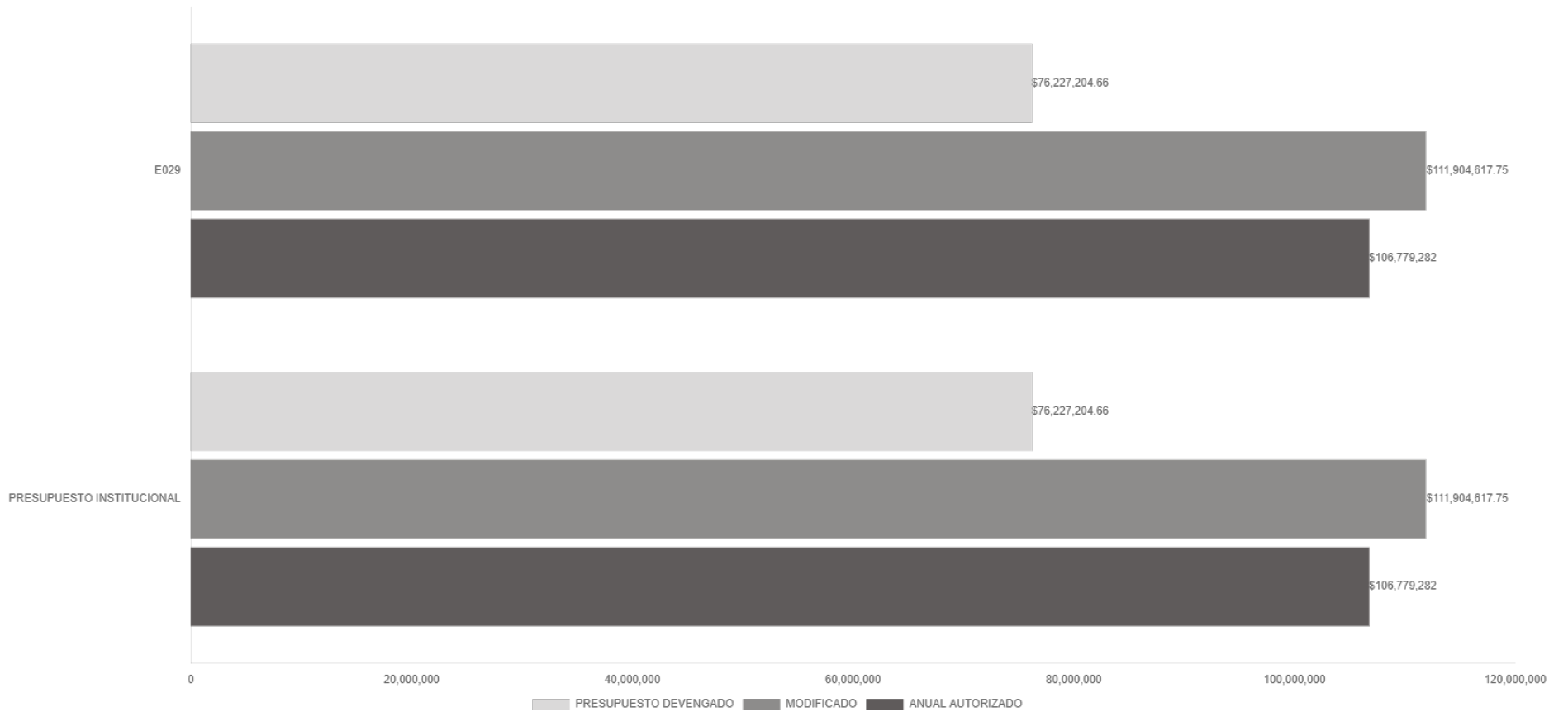
Nivel de Cumplimiento		Semáforo	Indicadores Evaluados		Actividades Evaluadas	
			Cantidad	Porcentaje	Cantidad	Porcentaje
Aceptable (90.00 % a 110.00 %)			2	50.0%	9	75.00%
Adecuado (80.00 % a 89.99 %)			0	0%	0	0%
Moderado (70.00 % a 79.99%)			0	0%	1	8.33%
Insuficiente (0 % a 69.99 %)			1	25.00%	1	8.33%
Excedido (110.01 %)			1	25.00%	1	8.33%
TOTAL			4		12	



Presupuesto Devengado

No.	PROGRAMA PRESUPUESTARIO	ANUAL AUTORIZADO	AMPLIACIONES	REDUCCIONES	MODIFICADO	PRESUPUESTO DEVENGADO
		\$ 106,779,282.00	\$ 45,438,235.97	\$ 40,312,900.22	\$ 111,904,617.75	\$ 76,227,204.66
1	E029	\$ 106,779,282.00	\$ 45,438,235.97	\$ 40,312,900.22	\$ 111,904,617.75	\$ 76,227,204.66

Avance Presupuestal Tercer Trimestre 2024



Porcentaje de cumplimiento programático y presupuestal

Para cada Programa Presupuestario se identifica el siguiente porcentaje de cumplimiento en relación al porcentaje reportado del ejercicio presupuestal.

Programa Presupuestario	Porcentaje de cumplimiento de las metas	Porcentaje de presupuesto devengado
E029 SERVICIOS EDUCATIVOS EN DIFERENTES MODALIDADES	89.38%	68.12%



Transversalidad Actividades

a) Beneficiarios atendidos en los Programas Presupuestarios, por género



1,672



4,249

b) Beneficiarios atendidos en los Programas Presupuestarios, por grupo etario

0-18	
19-30	
31-40	
41-50	
Más de 50	
No específico	✓

c) Beneficiarios del Programa Presupuestario de pueblos y comunidades indígenas.

Sí	
No	✓



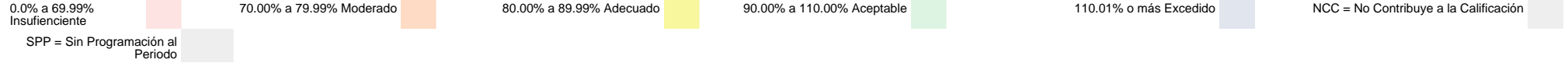
Observaciones y recomendaciones

Observaciones	Recomendaciones
1 indicador de nivel componente presenta nivel de cumplimiento inferior a 70.00.	Analizar las causas del resultado obtenido e implementar las acciones internas necesarias para dar cumplimiento a las metas programadas, considerando, en su caso, realizar mejoras en el diseño y operación del Programa Presupuestario para el siguiente Ejercicio Fiscal.
1 actividad presenta nivel de cumplimiento inferior a 70.00.	Implementar las acciones internas necesarias para dar cumplimiento a la meta programada para el siguiente Ejercicio Fiscal. Analizar el comportamiento a fin de detectar si es necesario mejorar el diseño y operación del Programa Presupuestario.
1 indicador(es) de nivel componente presentan nivel de cumplimiento superior a 110.00. De conformidad con el lineamiento Décimo Cuarto de los Lineamientos para la Evaluación y Seguimiento de la Gestión a los Programas Presupuestarios de las Dependencias y Entidades de la Administración Pública Estatal, se realizó una excepción al criterio de penalización para 1 indicador(es) considerando la justificación señalada por la Unidad Responsable.	Analizar el comportamiento de la meta, a fin de identificar si el resultado excedido se debe a fallos de planeación que se puedan corregir o a condiciones externas ajenas al programa, implementando las acciones internas necesarias para realizar mejorar en el diseño y operación del Programa Presupuestario para el siguiente Ejercicio Fiscal. De ser procedente, realizar las gestiones administrativas ante las instancias competentes.
1 actividad(es) presentan nivel de cumplimiento superior a 110.00. De conformidad con el lineamiento Décimo Cuarto de los Lineamientos para la Evaluación y Seguimiento de la Gestión a los Programas Presupuestarios de las Dependencias y Entidades de la Administración Pública Estatal, se realizó una excepción al criterio de penalización para 1 actividades considerando la justificación señalada por la Unidad Responsable.	Analizar el comportamiento de las metas a fin de identificar si el resultado excedido se debe a condiciones externas ajenas al Programa, o bien, a fallos de programación que se puedan corregir; implementar las acciones internas necesarias para mejorar en el diseño y operación del Programa Presupuestario para el siguiente Ejercicio Fiscal. De ser procedente, realizar las gestiones administrativas ante las instancias competentes.



Nivel de Cumplimiento de los Indicadores de nivel componente

E029 89.38%

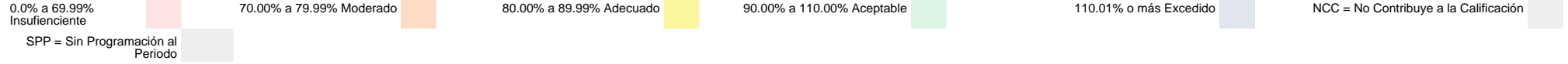


No. UR	UNIDAD RESPONSABLE	COMPONENTE	INDICADOR	UNIDAD DE MEDIDA	No. Variable	Descripción Variable	COMPORTAMIENTO	PROGRAMADO					Meta Programada al corte		REALIZADO					Meta Realizada		CUMPLIMIENTO (%)	NIVEL DE CUMPLIMIENTO (%)		
								TRIMESTRE 1	TRIMESTRE 2	TRIMESTRE 3	TRIMESTRE 4	TOTAL	Valor Absoluto	%	TRIMESTRE 1	TRIMESTRE 2	TRIMESTRE 3	TRIMESTRE 4	TOTAL	Valor Absoluto	%				
DA10	INSTITUTO DE EDUCACIÓN DIGITAL DEL ESTADO DE PUEBLA	1. SERVICIOS ACADÉMICO-ADMINISTRATIVOS PARA LA POBLACION ESTUDIANTIL DEL INSTITUTO DE EDUCACIÓN DIGITAL DEL ESTADO DE PUEBLA EVALUADOS.	PORCENTAJE DE ESTUDIANTES SATISFECHOS CON LOS SERVICIOS ACADÉMICO ADMINISTRATIVOS.	PORCENTAJE	1	NÚMERO DE ESTUDIANTES SATISFECHOS	ASCENDENTE	0.00	1,050.00	0.00	1,050.00	2,100.00			0.00	0.00	0.00	0.00	0.00						
DA10	INSTITUTO DE EDUCACIÓN DIGITAL DEL ESTADO DE PUEBLA	1. SERVICIOS ACADÉMICO-ADMINISTRATIVOS PARA LA POBLACION ESTUDIANTIL DEL INSTITUTO DE EDUCACIÓN DIGITAL DEL ESTADO DE PUEBLA EVALUADOS.	PORCENTAJE DE ESTUDIANTES SATISFECHOS CON LOS SERVICIOS ACADÉMICO ADMINISTRATIVOS.	PORCENTAJE	2	NÚMERO TOTAL DE ESTUDIANTES ENCUESTADOS	ASCENDENTE	0.00	1,500.00	0.00	1,500.00	3,000.00		70.00	0.00	0.00	0.00	0.00	0.00			0.00	0.00		
DA10	INSTITUTO DE EDUCACIÓN DIGITAL DEL ESTADO DE PUEBLA	2. PROGRAMAS EDUCATIVOS DE LICENCIATURA Y MAESTRÍA VIGENTES Y DE CALIDAD, PARA ALUMNAS Y ALUMNOS ADECUADAMENTE IMPARTIDOS.	PORCENTAJE DE ACTUALIZACIÓN DE LOS PROGRAMAS EDUCATIVOS DE LICENCIATURA Y MAESTRÍA VIGENTES.	PORCENTAJE	1	NÚMERO DE PROGRAMAS EDUCATIVOS DE LICENCIATURA Y MAESTRÍA ACTUALIZADOS	ASCENDENTE	0.00	4.00	0.00	3.00	7.00			0.00	4.00	0.00	0.00	4.00						
DA10	INSTITUTO DE EDUCACIÓN DIGITAL DEL ESTADO DE PUEBLA	2. PROGRAMAS EDUCATIVOS DE LICENCIATURA Y MAESTRÍA VIGENTES Y DE CALIDAD, PARA ALUMNAS Y ALUMNOS ADECUADAMENTE IMPARTIDOS.	PORCENTAJE DE ACTUALIZACIÓN DE LOS PROGRAMAS EDUCATIVOS DE LICENCIATURA Y MAESTRÍA VIGENTES.	PORCENTAJE	2	TOTAL DE PROGRAMAS DE LICENCIATURA Y MAESTRÍA CON LOS QUE CUENTA EL INSTITUTO DE EDUCACIÓN DIGITAL DEL ESTADO DE PUEBLA	ASCENDENTE	0.00	15.00	0.00	15.00	15.00		26.67	0.00	15.00	0.00	0.00	15.00		26.67	100.00	100.00		
DA10	INSTITUTO DE EDUCACIÓN DIGITAL DEL ESTADO DE PUEBLA	3. VINCULACIONES SOCIALES Y PROFESIONALES CON ENFOQUE EN DESARROLLO INTEGRAL PARA LA POBLACION ESTUDIANTIL OTORGADAS.	PORCENTAJE DE CUMPLIMIENTO DE ACTIVIDADES PARA ALCANZAR VINCULACION SOCIAL Y PROFESIONAL.	PORCENTAJE	1	NÚMERO DE ACTIVIDADES DE VINCULACION CUMPLIDAS AL CORTE SEMESTRAL	ASCENDENTE	0.00	8.00	0.00	8.00	16.00			0.00	9.00	0.00	0.00	9.00						
DA10	INSTITUTO DE EDUCACIÓN DIGITAL DEL ESTADO DE PUEBLA	3. VINCULACIONES SOCIALES Y PROFESIONALES CON ENFOQUE EN DESARROLLO INTEGRAL PARA LA POBLACION ESTUDIANTIL OTORGADAS.	PORCENTAJE DE CUMPLIMIENTO DE ACTIVIDADES PARA ALCANZAR VINCULACION SOCIAL Y PROFESIONAL.	PORCENTAJE	2	NÚMERO TOTAL DE ACTIVIDADES DE VINCULACION PROGRAMADAS	ASCENDENTE	0.00	8.00	0.00	8.00	16.00		100.00	0.00	8.00	0.00	0.00	8.00		112.50	112.50	100.00		



Nivel de Cumplimiento de los Indicadores de nivel componente

E029 89.38%

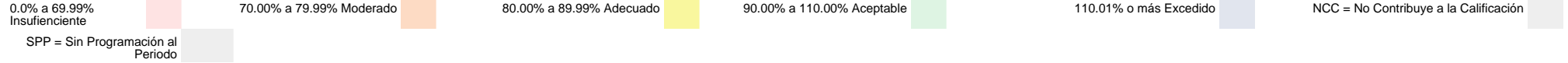


No. UR	UNIDAD RESPONSABLE	COMPONENTE	INDICADOR	UNIDAD DE MEDIDA	No. Variable	Descripción Variable	COMPORTAMIENTO	PROGRAMADO					Meta Programada al corte		REALIZADO					Meta Realizada		CUMPLIMIENTO (%)	NIVEL DE CUMPLIMIENTO (%)
								TRIMESTRE 1	TRIMESTRE 2	TRIMESTRE 3	TRIMESTRE 4	TOTAL	Valor Absoluto	%	TRIMESTRE 1	TRIMESTRE 2	TRIMESTRE 3	TRIMESTRE 4	TOTAL	Valor Absoluto	%		
DA10	INSTITUTO DE EDUCACIÓN DIGITAL DEL ESTADO DE PUEBLA	4. ESTRATEGIA DE PROMOCIÓN DEL INSTITUTO DE EDUCACIÓN DEL ESTADO DE PUEBLA (IEDEP) COMO OPCIÓN EDUCATIVA OTORGADA.	NÚMERO DE ESTRATEGIAS REALIZADAS POR EL INSTITUTO DE EDUCACIÓN DEL ESTADO DE PUEBLA (IEDEP) QUE LA POSICIONAN COMO OPCIÓN EDUCATIVA.	ESTRATEGIA	1	NÚMERO DE ESTRATEGIAS REALIZADAS POR EL INSTITUTO DE EDUCACIÓN DEL ESTADO DE PUEBLA (IEDEP) QUE LA PROMUEVAN COMO OPCIÓN EDUCATIVA.	ASCENDENTE	1.00	1.00	1.00	1.00	4.00	3.00		1.00	1.00	1.00	0.00	3.00	3.00		100.00	100.00



Nivel de Cumplimiento de las actividades

E029 89.38%

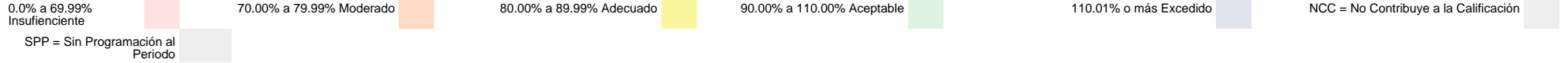


No UR	UNIDAD RESPONSABLE	COMPONENTE	ACTIVIDAD	UNIDAD DE MEDIDA	No Variable	Descripción Variable	COMPOR TAMIENTO	PROGRAMADO					Meta Programada al Corte		REALIZADO					Meta Realizada		CUM PLIMIENTO (%)	NIVE L DE CUM PLIMIENTO (%)
								TRIMES TRE 1	TRIMES TRE 2	TRIMES TRE 3	TRIMES TRE 4	TOTAL	Valor Absolut o	%	TRIMES TRE 1	TRIMES TRE 2	TRIMES TRE 3	TRIMES TRE 4	TOTAL	Valor Absolut o	%		
DA TO	INSTITUTO DE EDUCACION DIGITAL DEL ESTADO DE PUEBLA	1. SERVICIOS ACADÉMICO- ADMINISTRATIVOS PARA LA POBLACION ESTUDIANTIL DEL INSTITUTO DE EDUCACION DIGITAL DEL ESTADO DE PUEBLA EVALUADOS.	1. GENERACIÓN DE PROCESOS DE CONVOCATORIAS DE INCRIPCIÓN PARA LOS DIFERENTES NIVELES Y MODALIDADES OFRECIDOS POR EL INSTITUTO DE EDUCACION DIGITAL DEL ESTADO DE PUEBLA	PROCESO	1	NÚMERO DE PROCESOS DE INSCRIPCIÓN EN NIVEL MEDIO SUPERIOR Y SUPERIOR (INCLUYE MAESTRIA) EN LAS DIFERENTES MODALIDADES.	NOMINAL	1.00	1.00	1.00	1.00	4.00	3.00		1.00	1.00	1.00	0.00	3.00	3.00		100.00	100.00
DA TO	INSTITUTO DE EDUCACION DIGITAL DEL ESTADO DE PUEBLA	1. SERVICIOS ACADÉMICO- ADMINISTRATIVOS PARA LA POBLACION ESTUDIANTIL DEL INSTITUTO DE EDUCACION DIGITAL DEL ESTADO DE PUEBLA EVALUADOS.	2. CAPTACIÓN DE ASPIRANTES QUE PROMUEVE EL INCREMENTO DE MATRICULA EN LOS NIVELES EDUCATIVOS OFRECIDOS, ASÍ COMO DE LAS DIVERSAS MODALIDADES	PORCENTAJE	1	NUMERO DE ALUMNOS INSCRITOS	ASCENDENTE	0.00	340.00	0.00	4,500.00	4,840.00		0.00	241.00	0.00	0.00	241.00					
DA TO	INSTITUTO DE EDUCACION DIGITAL DEL ESTADO DE PUEBLA	1. SERVICIOS ACADÉMICO- ADMINISTRATIVOS PARA LA POBLACION ESTUDIANTIL DEL INSTITUTO DE EDUCACION DIGITAL DEL ESTADO DE PUEBLA EVALUADOS.	2. CAPTACIÓN DE ASPIRANTES QUE PROMUEVE EL INCREMENTO DE MATRICULA EN LOS NIVELES EDUCATIVOS OFRECIDOS, ASÍ COMO DE LAS DIVERSAS MODALIDADES	PORCENTAJE	2	TOTAL DE ASPIRANTES	ASCENDENTE	0.00	6,789.00	0.00	6,789.00	6,789.00	5.01	0.00	6,789.00	0.00	0.00	6,789.00	3.55	70.88	70.88		
DA TO	INSTITUTO DE EDUCACION DIGITAL DEL ESTADO DE PUEBLA	1. SERVICIOS ACADÉMICO- ADMINISTRATIVOS PARA LA POBLACION ESTUDIANTIL DEL INSTITUTO DE EDUCACION DIGITAL DEL ESTADO DE PUEBLA EVALUADOS.	3. SEGUIMIENTO DE ACCIONES PARA INCREMENTAR LA EFICIENCIA TERMINAL DE LOS EGRESADOS DE LOS NIVELES SUPERIOR Y POSGRADO	CAMPAÑA	1	NÚMERO DE CAMPAÑAS DE TITULACIÓN	ASCENDENTE	0.00	1.00	0.00	1.00	2.00	1.00	0.00	1.00	0.00	0.00	1.00	1.00		100.00	100.00	
DA TO	INSTITUTO DE EDUCACION DIGITAL DEL ESTADO DE PUEBLA	2. PROGRAMAS EDUCATIVOS DE LICENCIATURA Y MAESTRIA VIGENTES Y DE CALIDAD, PARA ALUMNAS Y ALUMNOS ADECUADAMENTE IMPARTIDOS.	1. RENOVACIÓN DE LOS PLANES DE ESTUDIO DE LA OFERTA DE LICENCIATURAS Y MAESTRIA EN MODALIDAD NO ESCOLARIZADA	PORCENTAJE	1	NÚMERO DE PLANES DE ESTUDIO DE LICENCIATURA Y MAESTRIA EN MODALIDAD NO ESCOLARIZADA ACTUALIZADOS	ASCENDENTE	0.00	4.00	0.00	3.00	7.00		0.00	4.00	0.00	0.00	4.00					
DA TO	INSTITUTO DE EDUCACION DIGITAL DEL ESTADO DE PUEBLA	2. PROGRAMAS EDUCATIVOS DE LICENCIATURA Y MAESTRIA VIGENTES Y DE CALIDAD, PARA ALUMNAS Y ALUMNOS ADECUADAMENTE IMPARTIDOS.	1. RENOVACIÓN DE LOS PLANES DE ESTUDIO DE LA OFERTA DE LICENCIATURAS Y MAESTRIA EN MODALIDAD NO ESCOLARIZADA	PORCENTAJE	2	TOTAL DE PLANES DE ESTUDIOS DE LICENCIATURA Y MAESTRIA EN MODALIDAD NO ESCOLARIZADA CON LOS QUE CUENTA EL INSTITUTO	ASCENDENTE	0.00	15.00	0.00	15.00	15.00	26.67	0.00	15.00	0.00	0.00	15.00	26.67	100.00	100.00		
DA TO	INSTITUTO DE EDUCACION DIGITAL DEL ESTADO DE PUEBLA	2. PROGRAMAS EDUCATIVOS DE LICENCIATURA Y MAESTRIA VIGENTES Y DE CALIDAD, PARA ALUMNAS Y ALUMNOS ADECUADAMENTE IMPARTIDOS.	2. CREACIÓN DE CONTENIDO ACADÉMICO PARA USO DE LOS ALUMNOS INSCRITOS EN LICENCIATURA EN MODALIDAD NO ESCOLARIZADA (SISTEMA ABIERTO).	EXAMEN	1	NÚMERO DE EXÁMENES CREADOS DE LICENCIATURA	ASCENDENTE	0.00	54.00	0.00	54.00	108.00	54.00	0.00	72.00	0.00	0.00	72.00	72.00	133.33	100.00		



Nivel de Cumplimiento de las actividades

E029 89.38%

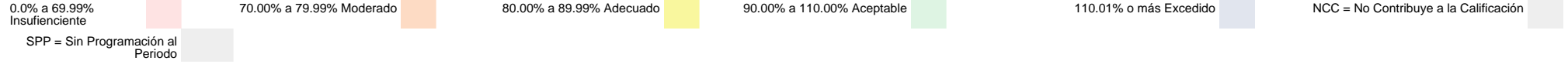


No UR	UNIDAD RESPONSABLE	COMPONENTE	ACTIVIDAD	UNIDAD DE MEDIDA	No Variable	Descripción Variable	COMPORTE	PROGRAMADO					Meta Programada al Corte		REALIZADO					Meta Realizada		CUMPLIMIENTO (%)	NIVEL DE CUMPLIMIENTO (%)
								TRIMESTRE 1	TRIMESTRE 2	TRIMESTRE 3	TRIMESTRE 4	TOTAL	Valor Absoluto	%	TRIMESTRE 1	TRIMESTRE 2	TRIMESTRE 3	TRIMESTRE 4	TOTAL	Valor Absoluto	%		
DA TO	INSTITUTO DE EDUCACIÓN DIGITAL DEL ESTADO DE PUEBLA	2. PROGRAMAS EDUCATIVOS DE LICENCIATURA Y MAESTRÍA VIGENTES Y DE CALIDAD, PARA ALUMNOS Y ALUMNAS ADECUADAMENTE IMPARTIDOS.	3. DIGITALIZACIÓN DE CONTENIDO ACADÉMICO PARA USO DE LAS Y LOS ALUMNOS EN EL DESARROLLO DE SUS ACTIVIDADES ESCOLARES	CONTENIDO	1	NÚMERO DE MATERIAS DIGITALIZADAS PARA PLATAFORMA INSTITUCIONAL	ASCENDENTE	0.00	15.00	0.00	15.00	30.00	15.00		0.00	15.00	0.00	0.00	15.00	15.00	100.00	100.00	
DA TO	INSTITUTO DE EDUCACIÓN DIGITAL DEL ESTADO DE PUEBLA	2. PROGRAMAS EDUCATIVOS DE LICENCIATURA Y MAESTRÍA VIGENTES Y DE CALIDAD, PARA ALUMNOS Y ALUMNAS ADECUADAMENTE IMPARTIDOS.	4. REALIZACIÓN DE CAPACITACIONES PARA ASESORES DE LICENCIATURA EN EL DESARROLLO DE PLANEACIONES DIDÁCTICAS Y METODOLOGÍAS ACTIVAS	DOCUMENTO	1	NÚMERO DE CAPACITACIONES IMPARTIDAS A LAS Y LOS ASESORES DE LAS LICENCIATURAS	ASCENDENTE	0.00	1.00	0.00	1.00	2.00	1.00		0.00	1.00	0.00	0.00	1.00	1.00	100.00	100.00	
DA TO	INSTITUTO DE EDUCACIÓN DIGITAL DEL ESTADO DE PUEBLA	3. VINCULACIONES SOCIALES Y PROFESIONALES CON ENFOQUE EN DESARROLLO INTEGRAL PARA LA POBLACION ESTUDIANTIL OTORGADAS.	1. REALIZACIÓN DE CAMPAÑAS DE PROMOCIÓN DEL SERVICIO SOCIAL A TRAVÉS DE LA VINCULACIÓN CON INSTITUCIONES PÚBLICAS	CAMPAÑA	1	CAMPAÑAS DE SERVICIO SOCIAL REALIZADAS	ASCENDENTE	1.00	1.00	1.00	1.00	4.00	3.00		1.00	1.00	1.00	0.00	3.00	3.00	100.00	100.00	
DA TO	INSTITUTO DE EDUCACIÓN DIGITAL DEL ESTADO DE PUEBLA	3. VINCULACIONES SOCIALES Y PROFESIONALES CON ENFOQUE EN DESARROLLO INTEGRAL PARA LA POBLACION ESTUDIANTIL OTORGADAS.	2. ORGANIZACIÓN DE ACTIVIDADES EXTRAESCOLARES ORIENTADAS AL DESARROLLO INTEGRAL, RECREATIVO, DEPORTIVO, CULTURAL Y ARTÍSTICO DE LOS ESTUDIANTES DEL INSTITUTO DE EDUCACIÓN DIGITAL DEL ESTADO DE PUEBLA	ACTIVIDAD	1	NÚMERO DE ACTIVIDADES EXTRAESCOLARES REALIZADAS	ASCENDENTE	3.00	3.00	3.00	3.00	12.00	9.00		3.00	3.00	3.00	0.00	9.00	9.00	100.00	100.00	
DA TO	INSTITUTO DE EDUCACIÓN DIGITAL DEL ESTADO DE PUEBLA	3. VINCULACIONES SOCIALES Y PROFESIONALES CON ENFOQUE EN DESARROLLO INTEGRAL PARA LA POBLACION ESTUDIANTIL OTORGADAS.	3. REALIZACIÓN DE FOROS PARA LA PROMOCIÓN DE LA EMPLEABILIDAD PARA EGRESADOS Y ESTUDIANTES DEL INSTITUTO DE EDUCACIÓN DIGITAL DEL ESTADO DE PUEBLA	FORO	1	NÚMERO DE FOROS DE EMPLEABILIDAD REALIZADOS	ASCENDENTE	0.00	1.00	0.00	1.00	2.00	1.00		0.00	1.00	0.00	0.00	1.00	1.00	100.00	100.00	
DA TO	INSTITUTO DE EDUCACIÓN DIGITAL DEL ESTADO DE PUEBLA	4. ESTRATEGIA DE PROMOCIÓN DEL INSTITUTO DE EDUCACIÓN DEL ESTADO DE PUEBLA (IEDEP) COMO OPCIÓN EDUCATIVA OTORGADA.	1. DISEÑO Y DESARROLLO DE BOLETINES INFORMATIVOS DE LAS ACTIVIDADES REALIZADAS EN ÁREAS ARTÍSTICAS, CIENTÍFICAS, CULTURALES Y DE DESARROLLO ACADÉMICO QUE PROMUEVAN LA IMAGEN INSTITUCIONAL	BOLETÍN	1	NÚMERO DE BOLETINES INFORMATIVOS DE LAS ACTIVIDADES ARTÍSTICAS, CIENTÍFICAS, CULTURALES Y ACADÉMICAS	NOMINAL	0.00	24.00	0.00	24.00	48.00	24.00		0.00	13.00	0.00	0.00	13.00	13.00	54.17	54.17	



Nivel de Cumplimiento de las actividades

E029 89.38%



No. UR	UNIDAD RESPONSABLE	COMPONENTE	ACTIVIDAD	UNIDAD DE MEDIDA	No. Variable	Descripción Variable	COMPOR TAMIENTO	PROGRAMADO					Meta Programada al Corte		REALIZADO					Meta Realizada		CUMPLIMIENTO (%)	NIVEL DE CUMPLIMIENTO (%)
								TRIMESTRE 1	TRIMESTRE 2	TRIMESTRE 3	TRIMESTRE 4	TOTAL	Valor Absoluto	%	TRIMESTRE 1	TRIMESTRE 2	TRIMESTRE 3	TRIMESTRE 4	TOTAL	Valor Absoluto	%		
DA 10	INSTITUTO DE EDUCACION DIGITAL DEL ESTADO DE PUEBLA	4. ESTRATEGIA DE PROMOCIÓN DEL INSTITUTO DE EDUCACIÓN DEL ESTADO DE PUEBLA (IEDEP) COMO OPCIÓN EDUCATIVA OTORGADA.	2. PARTICIPACIÓN EN CAMPANAS DE DIFUSIÓN INSTITUCIONAL A TRAVÉS DE ACTIVIDADES DE PRESERVACIÓN DEL MEDIO AMBIENTE	CAMPAÑA	1	NÚMERO DE CAMPANAS DE PROMOCIÓN A TRAVÉS DE LA PARTICIPACIÓN SOCIAL RELACIONADAS AL CUIDADO Y PRESERVACIÓN DEL MEDIO AMBIENTE	ASCENDENTE	0.00	1.00	0.00	1.00	2.00	1.00		0.00	1.00	0.00	0.00	1.00	1.00		100.00	100.00



Justificación de Indicadores con Cumplimiento Menor a 70.00%

No	PP	Indicador	UR	Justificación	Justificación de la Dependencia/Entidad
1	E029	PORCENTAJE DE ESTUDIANTES SATISFECHOS CON LOS SERVICIOS ACADÉMICO ADMINISTRATIVOS.	DA10	Resultado Insuficiente	NO SE CUENTA CON PROGRAMACIÓN AL PERIODO, SIN EMBARGO, TAMPOCO SE CUENTA CON CIFRA ACUMULADA DEBIDO A QUE SE PROGRAMÓ LA APLICACIÓN DE LA ENCUESTA DE SATISFACCIÓN PARA EL MES DE JULIO Y SE REPORTARÁ EN EL CUARTO TRIMESTRE, SE DARÁ CUMPLIMIENTO A LAS METAS PROGRAMADAS PARA EL EJERCICIO FISCAL VIGENTE.



Justificación de Indicadores con Cumplimiento Mayor a 110.00%

No	PP	Indicador	UR	Justificación	Justificación de la Dependencia/Entidad
1	E029	PORCENTAJE DE CUMPLIMIENTO DE ACTIVIDADES PARA ALCANZAR VINCULACIÓN SOCIAL Y PROFESIONAL.	DA10	Resultado Excedido	NO SE CUENTA CON PROGRAMACIÓN AL PERIODO, SIN EMBARGO, DEBIDO A LA ÓPTIMA GESTIÓN EN MATERIA DE VINCULACIÓN Y EN BENEFICIO DE LA COMUNIDAD ESTUDIANTIL DEL INSTITUTO DE EDUCACIÓN DIGITAL DEL ESTADO DE PUEBLA, EN EL PRIMER SEMESTRE DE 2024 SE TIENE UN ACUMULADO 9 CONVENIOS DE ÍNDOLE ACADÉMICA, SERVICIO SOCIAL, COLABORACIÓN Y PRESTACIÓN DE SERVICIOS. AL FINAL DE EJERCICIO FISCAL SE ALCANZARÁN LAS METAS AL 100%.



Justificación de Actividades con Cumplimiento Menor a 70.00%

No	PP	Actividad	UR	Justificación	Justificación de la Dependencia/Entidad
1	E029	DISEÑO Y DESARROLLO DE BOLETINES INFORMATIVOS DE LAS ACTIVIDADES REALIZADAS EN ÁREAS ARTÍSTICAS, CIENTÍFICAS, CULTURALES Y DE DESARROLLO ACADÉMICO QUE PROMUEVAN LA IMAGEN INSTITUCIONAL	DA10	Resultado Insuficiente	NO SE CUENTA CON PROGRAMACIÓN AL PERIODO, SIN EMBARGO, DEBIDO AL PROCESO DENOMINADO "VEDA ELECTORAL" Y EN APEGO AL PROTOCOLO DE BLINDAJE ELECTORAL, EL DISEÑO, DESARROLLO Y EMISIÓN DE BOLETINES SE VIO LIMITADO, SIENDO ÚNICAMENTE INFORMATIVOS Y SOBRE TEMÁTICAS ESTRICTAMENTE NECESARIAS, TENIENDO UNA CIFRA ACUMULADA ES DE 13 BOLETINES. AL FINAL DE EJERCICIO FISCAL SE ALCANZARÁN LAS METAS AL 100%.



Justificación de Actividades con Cumplimiento Mayor a 110.00%

No	PP	Actividad	UR	Justificación	Justificación de la Dependencia/Entidad
1	E029	CREACIÓN DE CONTENIDO ACADÉMICO PARA USO DE LOS ALUMNOS INSCRITOS EN LICENCIATURA EN MODALIDAD NO ESCOLARIZADA (SISTEMA ABIERTO).	DA10	Resultado Excedido	DEBIDO A QUE, EN EL PRIMER SEMESTRE DE 2024, SE EMITIERON DOS CONVOCATORIAS (MARZO Y JUNIO) DE INSCRIPCIÓN PARA CURSAR ALGÚN PROGRAMA ACADÉMICO OFERTADO POR ESTE INSTITUTO DE EDUCACIÓN DIGITAL DEL ESTADO DE PUEBLA, Y CON LA FINALIDAD DE MEJORAR EL SERVICIO PRESTADO Y LA CALIDAD EN LA EDUCACIÓN QUE RECIBEN LAS Y LOS ESTUDIANTES INSCRITOS EN NIVEL SUPERIOR, SE TIENE UN ACUMULADO DE 72 EXÁMENES. AL FINAL DE EJERCICIO FISCAL SE ALCANZARÁN LAS METAS AL 100%.